










10 Pasos para Definir Una Estrategia de Medición Ganadora

¿Te cuesta decidir o asesorar sobre medición y submedición? Con nuestro listado, olvídate de dudas y problemas. Sigue estos pasos y completa tu formación con **nuestra vídeo formación** y **nuestra guía gratuita** sobre hardware de eficiencia energética.

	EN MARCHA	HECHO
 1. ¿HAY YA MEDIDORES EN EL EDIFICIO? <i>A) Sí, medidores y submedidores → Ve al paso 3 B) Sólo contadores fiscales → ve al paso 2</i>	<input type="radio"/>	<input type="radio"/>
 2. ¿ES SUFICIENTE CON EL MEDIDOR FISCAL? <i>Lee nuestra guía gratuita para decidirlo. Si es suficiente → Paso 9. Si no, ve al paso 3.</i>	<input type="radio"/>	<input type="radio"/>
 3. APRENDE A CREAR OBJETIVOS SMART PARA TUS PROYECTOS <i>Decide qué energía vas a medir, divide el edificio en áreas, consigue un presupuesto y empieza a decidir qué medidores instalar. Cuando lo tengas, ve al paso 6.</i>	<input type="radio"/>	<input type="radio"/>
 4. ¿HAY SUFICIENTES MEDIDORES? <i>Si lo que hay instalado es correcto, ve al paso 6. Si no, sigue al paso 5.</i>	<input type="radio"/>	<input type="radio"/>
 5. IDENTIFICA LOS PROBLEMAS CON LOS MEDIDORES EXISTENTES <i>Problemas de comunicación, falta o exceso de dispositivos... Descubre qué está pasando y ve al paso 6.</i>	<input type="radio"/>	<input type="radio"/>
 6. DEFINE UN PLAN DE COMUNICACIONES <i>¿Cómo enviarás los datos de los medidores a tu plataforma de análisis energético? Resuelve los pasos 7, 8 y 9 para decidirlo.</i>	<input type="radio"/>	<input type="radio"/>
 7. ¿PUEDES USAR MODBUS RTU (RS485)? <i>Necesitarás un cable, instalado físicamente de un medidor a otro.</i>	<input type="radio"/>	<input type="radio"/>
 8. ¿O MEJOR ELEGIR MODBUS TCP? <i>Combina MODBUS con otras redes existentes o nuevas: LAN, wifi, VPNs.</i>	<input type="radio"/>	<input type="radio"/>
 9. ¿CÓMO COMUNICO EL CONTADOR FISCAL? <i>Hay dos opciones, con IEC o medidor de pulsos. La Plataforma Spacewell Energy se comunica directamente con tu contador fiscal vía IEC.</i>	<input type="radio"/>	<input type="radio"/>
 10. ¿ESTÁS PENSANDO SOLO EN LA ELECTRICIDAD? <i>Puedes medir todas las fuentes de energía de la empresa. Si sólo has decidido sobre la electricidad, vuelve a realizar la lista pensando en agua, gas, termal...</i>	<input type="radio"/>	<input type="radio"/>

¿Has llegado hasta aquí? ¡Enhorabuena! ¡Ya tienes la estrategia de hardware perfecta para tu proyecto!